


**MUNICIPIO DE COQUIMATLAN, COL.**  
**Sistema Integral de Contabilidad Gubernamental**  
**ESTADO ANALITICO DEL EJERCICIO DEL PRESUPUESTO DE EGRESOS**

**DEL 1 DE DICIEMBRE AL 31 DE DICIEMBRE DE 2021**

Análisis por: Fuente de Financiamiento -- Objeto del Gasto

Clave Presupuestaria	Descripción	Apr	Dic-Dic	Ayr	Dic-Dic	DpC	Dic-Dic	Dev	Dic-Dic	Pag	Dic-Dic	SEje	Dic-Dic
FF-OF-RF-Cap-Con-PGen-PEsp													
<b>01</b>	<b>NO ETIQUETADO</b>	<b>15,420,502.48</b>	<b>-2,916,867.28</b>	<b>1,452,412.84</b>	<b>11,051,222.36</b>		<b>9,318,259.57</b>	<b>1,452,412.84</b>	<b>1,452,412.84</b>	<b>1,452,412.84</b>	<b>1,452,412.84</b>	<b>1,452,412.84</b>	<b>1,452,412.84</b>
01 01 01	RECURSOS FISCALES	15,420,502.48	-2,916,867.28	1,452,412.84	11,051,222.36		9,318,259.57	1,452,412.84	1,452,412.84	1,452,412.84	1,452,412.84	1,452,412.84	1,452,412.84
01 01 01	RECURSOS PROPIOS	15,420,502.48	-2,916,867.28	1,452,412.84	11,051,222.36		9,318,259.57	1,452,412.84	1,452,412.84	1,452,412.84	1,452,412.84	1,452,412.84	1,452,412.84
01 01 01	SERVICIOS PERSONALES	11,413,352.78	-5,606,773.22	0.00	5,806,579.56		4,314,628.50	0.00	0.00	0.00	0.00	0.00	0.00
01 01 01	REMUNERACIONES AL PERSONAL DE CARACTER PERMANENTE	1,882,365.02	-92,526.85	0.00	1,789,838.17		1,789,838.17	0.00	0.00	0.00	0.00	0.00	0.00
01 01 01	DIETAS	6,200.00	12,598.39	0.00	18,798.39		18,798.39	0.00	0.00	0.00	0.00	0.00	0.00
01 01 01	COMPENSACIONES	6,200.00	12,598.39	0.00	18,798.39		18,798.39	0.00	0.00	0.00	0.00	0.00	0.00
01 01 01	SUELDOS BASE AL PERSONAL PERMANENTE	1,876,165.02	-105,125.24	0.00	1,771,039.78		1,771,039.78	0.00	0.00	0.00	0.00	0.00	0.00
01 01 01	SUELDO	1,275,419.75	-73,852.43	0.00	1,201,567.32		1,201,567.32	0.00	0.00	0.00	0.00	0.00	0.00
01 01 01	SOBRE SUELDO	443,820.85	-25,544.84	0.00	418,276.01		418,276.01	0.00	0.00	0.00	0.00	0.00	0.00
01 01 01	QUINQUENIOS	156,924.42	-5,727.97	0.00	151,196.45		151,196.45	0.00	0.00	0.00	0.00	0.00	0.00
01 01 01	REMUNERACIONES ADICIONALES Y ESPECIALES	6,923,042.27	-4,935,060.92	0.00	1,987,981.35		1,987,981.35	0.00	0.00	0.00	0.00	0.00	0.00
01 01 01	PRIMAS POR AÑOS DE SERVICIOS EFECTIVOS PRESTADOS	0.00	0.00	0.00	0.00		0.00	0.00	0.00	0.00	0.00	0.00	0.00
01 01 01	PRIMAS DE VACACIONES, DOMINICAL Y GRATIFICACIÓN DE FIN DE AÑO	6,654,628.08	-4,834,246.88	0.00	1,820,381.20		1,820,381.20	0.00	0.00	0.00	0.00	0.00	0.00
01 01 01	PRIMA VACACIONAL	385,288.00	-109,692.51	0.00	275,595.49		275,595.49	0.00	0.00	0.00	0.00	0.00	0.00
01 01 01	PRIMA DE RIESGO	13,000.00	-4,000.00	0.00	9,000.00		9,000.00	0.00	0.00	0.00	0.00	0.00	0.00
01 01 01	AGUINALDO	3,075,481.70	-2,777,705.76	0.00	297,775.94		297,775.94	0.00	0.00	0.00	0.00	0.00	0.00
01 01 01	CANASTA NAVIDEÑA	1,869,912.64	-1,642,485.82	0.00	227,426.82		227,426.82	0.00	0.00	0.00	0.00	0.00	0.00
01 01 01	CUESTA ENERO	1,169,846.14	-226,942.12	0.00	942,904.02		942,904.02	0.00	0.00	0.00	0.00	0.00	0.00
01 01 01	AYUDA FIN DE AÑO	141,099.60	-73,420.67	0.00	67,678.93		67,678.93	0.00	0.00	0.00	0.00	0.00	0.00
01 01 01	COMPENSACIONES	268,414.19	-100,814.04	0.00	167,600.15		167,600.15	0.00	0.00	0.00	0.00	0.00	0.00
01 01 01	COMPENSACIONES	268,414.19	-100,814.04	0.00	167,600.15		167,600.15	0.00	0.00	0.00	0.00	0.00	0.00
01 01 01	SEGURIDAD SOCIAL	286,421.30	-955,493.53	0.00	-669,072.23		-785,289.61	0.00	0.00	0.00	0.00	0.00	0.00
01 01 01	APORTACIONES DE SEGURIDAD SOCIAL	286,421.30	-955,493.53	0.00	-669,072.23		-785,289.61	0.00	0.00	0.00	0.00	0.00	0.00
01 01 01	CUOTAS AL IMSS	239,856.74	-953,678.65	0.00	-713,821.91		-830,039.29	0.00	0.00	0.00	0.00	0.00	0.00
01 01 01	PREVISIÓN SOCIAL MÚLTIPLE	46,564.56	-1,814.88	0.00	44,749.68		44,749.68	0.00	0.00	0.00	0.00	0.00	0.00
01 01 01	OTRAS PRESTACIONES SOCIALES Y ECONOMICAS	2,161,500.79	376,308.08	0.00	2,537,808.87		1,162,075.19	0.00	0.00	0.00	0.00	0.00	0.00
01 01 01	CUOTAS PARA EL FONDO DE AHORRO Y FONDO DE TRABAJO	353,586.53	1,325,343.89	0.00	1,678,930.42		303,196.74	0.00	0.00	0.00	0.00	0.00	0.00
01 01 01	FONDO DE AHORRO	53,586.53	-4,125.44	0.00	49,461.09		49,461.09	0.00	0.00	0.00	0.00	0.00	0.00
01 01 01	FONDO DE PENSIONES	300,000.00	1,46,245.34	0.00	446,245.34		144,362.92	0.00	0.00	0.00	0.00	0.00	0.00
01 01 01	LAUDOS	0.00	1,183,223.99	0.00	1,183,223.99		109,372.73	0.00	0.00	0.00	0.00	0.00	0.00
01 01 01	PRESTACIONES CONTRACTUALES	1,807,914.26	-949,035.81	0.00	858,878.45		858,878.45	0.00	0.00	0.00	0.00	0.00	0.00
01 01 01	AYUDA DE TRANSPORTE	88,278.94	-6,433.60	0.00	81,845.34		81,845.34	0.00	0.00	0.00	0.00	0.00	0.00




**MUNICIPIO DE COQUIMATLAN, COL.**  
**Sistema Integral de Contabilidad Gubernamental**  
**ESTADO ANALITICO DEL EJERCICIO DEL PRESUPUESTO DE EGRESOS**

**DEL 1 DE DICIEMBRE AL 31 DE DICIEMBRE DE 2021**

Análisis por: Fuente de Financiamiento -- Objeto del Gasto

Clave Presupuestaria	Descripción	Apr	Dic-Dic	AVR	Dic-Dic	DpC	Dic-Dic	Dev	Dic-Dic	Pag	Dic-Dic	SEje	Dic-Dic
FF-OF-RF-Cap-Con-PGen-PEsp													
01 01 01 1 5 4 10	AYUDA PARA RENTA	71,216.88	-2,775.74	0.00	0.00	0.00	68,441.14	0.00	68,441.14	68,441.14	0.00	0.00	0.00
01 01 01 1 5 4 17	BECAS	32,718.58	1,248.96	0.00	0.00	0.00	33,967.54	0.00	33,967.54	33,967.54	0.00	0.00	0.00
01 01 01 1 5 4 24	BONO DE ASISTENCIA PERFECTA	151,122.05	-36,683.67	0.00	0.00	0.00	114,438.38	0.00	114,438.38	114,438.38	0.00	0.00	0.00
01 01 01 1 5 4 25	BONO DE CUMPLEAÑOS	5,250.00	-1,050.00	0.00	0.00	0.00	4,200.00	0.00	4,200.00	4,200.00	0.00	0.00	0.00
01 01 01 1 5 4 27	BONO DE JUBILACIÓN Y RETIRO	292,592.40	-292,592.40	0.00	0.00	0.00	0.00	0.00	0.00	0.00	0.00	0.00	0.00
01 01 01 1 5 4 31	BONO DEL BUROCRATA	0.00	0.00	0.00	0.00	0.00	0.00	0.00	0.00	0.00	0.00	0.00	0.00
01 01 01 1 5 4 40	BONO PARA CAPACITACIÓN	0.00	3,600.00	0.00	0.00	0.00	3,600.00	0.00	3,600.00	3,600.00	0.00	0.00	0.00
01 01 01 1 5 4 42	BONO PRODUCTIVIDAD	20,307.69	-20,307.69	0.00	0.00	0.00	0.00	0.00	0.00	0.00	0.00	0.00	0.00
01 01 01 1 5 4 44	BONO SINDICAL	0.00	3,677.29	0.00	0.00	0.00	3,677.29	0.00	3,677.29	3,677.29	0.00	0.00	0.00
01 01 01 1 5 4 45	BONO NAVIDEÑO	446,290.32	-28,290.35	0.00	0.00	0.00	417,999.97	0.00	417,999.97	417,999.97	0.00	0.00	0.00
01 01 01 1 5 4 46	CANASTA BÁSICA	132,797.28	-5,175.76	0.00	0.00	0.00	127,621.52	0.00	127,621.52	127,621.52	0.00	0.00	0.00
01 01 01 1 5 4 54	GUARDERÍA	2,401.21	686.06	0.00	0.00	0.00	3,087.27	0.00	3,087.27	3,087.27	0.00	0.00	0.00
01 01 01 1 5 4 61	BONO FIN DE ADMINISTRACION	564,938.91	-564,938.91	0.00	0.00	0.00	0.00	0.00	0.00	0.00	0.00	0.00	0.00
01 01 01 1 7 0 0	PAGO DE ESTIMULOS A SERVIDORES PUBLICOS	160,023.40	0.00	0.00	0.00	0.00	160,023.40	0.00	160,023.40	160,023.40	0.00	0.00	0.00
01 01 01 1 7 1 0	ESTÍMULOS	160,023.40	0.00	0.00	0.00	0.00	160,023.40	0.00	160,023.40	160,023.40	0.00	0.00	0.00
01 01 01 1 7 1 2	GASTOS DE REPRESENTACIÓN	160,023.40	0.00	0.00	0.00	0.00	160,023.40	0.00	160,023.40	160,023.40	0.00	0.00	0.00
01 01 01 2 0 0 0	MATERIALES Y SUMINISTROS	126,117.29	125,542.59	0.00	0.00	0.00	251,659.88	0.00	251,659.88	307,761.24	0.00	0.00	0.00
01 01 01 2 1 0 0	MATERIALES DE ADMINISTRACION, EMISION DE DOCUMENTOS Y ARTICULOS OFICIALES	61,740.96	-5,351.74	0.00	0.00	0.00	56,389.22	0.00	56,389.22	66,687.54	0.00	0.00	0.00
01 01 01 2 1 1 0	MATERIALES, ÚTILES Y EQUIPOS MENORES DE OFICINA	61,740.96	-5,351.74	0.00	0.00	0.00	56,389.22	0.00	56,389.22	66,687.54	0.00	0.00	0.00
01 01 01 2 1 1 1	MATERIAL Y ÚTILES DE OFICINA	26,363.47	139.58	0.00	0.00	0.00	26,503.05	0.00	26,503.05	36,557.77	0.00	0.00	0.00
01 01 01 2 1 1 2	MATERIAL DE LIMPIEZA	8,600.00	-97.69	0.00	0.00	0.00	8,502.31	0.00	8,502.31	8,502.31	0.00	0.00	0.00
01 01 01 2 1 1 3	MATERIAL DE IMPRESIÓN Y REPRODUCCIÓN	21,048.00	-3,666.54	0.00	0.00	0.00	17,381.46	0.00	17,381.46	17,381.46	0.00	0.00	0.00
01 01 01 2 1 1 4	MATERIAL Y ÚTILES DE IMPRESIÓN	4,575.49	-573.09	0.00	0.00	0.00	4,002.40	0.00	4,002.40	4,246.00	0.00	0.00	0.00
01 01 01 2 1 1 5	MATERIAL PARA PROCESAMIENTO INFORMÁTICO	1,154.00	-1,154.00	0.00	0.00	0.00	0.00	0.00	0.00	0.00	0.00	0.00	0.00
01 01 01 2 4 0 0	MATERIALES Y ARTICULOS DE CONSTRUCCION Y DE REPARACION	15,015.89	-5,295.87	0.00	0.00	0.00	9,720.02	0.00	9,720.02	9,720.02	0.00	0.00	0.00
01 01 01 2 4 6 0	MATERIAL ELÉCTRICO Y ELECTRÓNICO	15,015.89	-5,295.87	0.00	0.00	0.00	9,720.02	0.00	9,720.02	9,720.02	0.00	0.00	0.00
01 01 01 2 4 6 1	MATERIAL ELÉCTRICO Y ELECTRÓNICO PARA OFICINAS ADMINISTRATIVAS	4,011.65	-2,518.88	0.00	0.00	0.00	1,492.77	0.00	1,492.77	1,492.77	0.00	0.00	0.00
01 01 01 2 4 6 2	MATERIAL ELÉCTRICO PARA EL SISTEMA DE ALUMBRADO PÚBLICO	11,004.24	-2,776.99	0.00	0.00	0.00	8,227.25	0.00	8,227.25	8,227.25	0.00	0.00	0.00
01 01 01 2 5 0 0	PRODUCTOS QUÍMICOS, FARMACEUTICOS Y DE LABORATORIO	11,139.50	-11,139.50	0.00	0.00	0.00	0.00	0.00	0.00	0.00	0.00	0.00	0.00
01 01 01 2 5 2 0	FERTILIZANTES, PESTICIDAS Y OTROS AGROQUÍMICOS	2,200.00	-2,200.00	0.00	0.00	0.00	0.00	0.00	0.00	0.00	0.00	0.00	0.00
01 01 01 2 5 2 1	HIERBICIDAS Y PLAGUICIDAS.	2,200.00	-2,200.00	0.00	0.00	0.00	0.00	0.00	0.00	0.00	0.00	0.00	0.00




**MUNICIPIO DE COQUIMATLAN, COL.**  
**Sistema Integral de Contabilidad Gubernamental**  
**ESTADO ANALITICO DEL EJERCICIO DEL PRESUPUESTO DE EGRESOS**

**DEL 1 DE DICIEMBRE AL 31 DE DICIEMBRE DE 2021**

Análisis por: Fuente de Financiamiento -- Objeto del Gasto

Clave Presupuestaria	Descripción	Apr Dic-Dic	AVR Dic-Dic	DpC Dic-Dic	Dev Dic-Dic	Pag Dic-Dic	SEje Dic-Dic
FF-OF-RF-Cap-Con-PGen-PEsp							
01 01 01 2 5 3 0	MEDICINAS Y PRODUCTOS FARMACÉUTICOS	8,939.50	-8,939.50	0.00	0.00	0.00	0.00
01 01 01 2 5 3 1	MEDICINAS Y PRODUCTOS FARMACÉUTICOS DE APLICACIÓN HUMANA Y ANIMAL.	8,939.50	-8,939.50	0.00	0.00	0.00	0.00
01 01 01 2 6 0 0	COMBUSTIBLES, LUBRICANTES Y ADITIVOS	22,820.84	157,680.70	0.00	180,501.54	225,301.18	0.00
01 01 01 2 6 1 0	COMBUSTIBLES, LUBRICANTES Y ADITIVOS	22,820.84	157,680.70	0.00	180,501.54	225,301.18	0.00
01 01 01 2 6 1 1	GASOLINA	22,820.84	157,680.70	0.00	180,501.54	225,301.18	0.00
01 01 01 2 7 0 0	VESTUARIO, BLANCOS, PRENDAS DE PROTECCION Y ARTICULOS DEPORTIVOS	13,203.84	-7,916.34	0.00	5,287.50	5,287.50	0.00
01 01 01 2 7 2 0	PRENDAS DE SEGURIDAD Y PROTECCIÓN PERSONAL	6,211.35	-923.85	0.00	5,287.50	5,287.50	0.00
01 01 01 2 7 2 1	ROPA Y EQUIPO DE SEGURIDAD	6,211.35	-923.85	0.00	5,287.50	5,287.50	0.00
01 01 01 2 7 3 0	ARTÍCULOS DEPORTIVOS	6,992.49	-6,992.49	0.00	0.00	0.00	0.00
01 01 01 2 7 3 1	BALONES, REDES, TROFEOS, RAQUETAS Y GUANTES	6,992.49	-6,992.49	0.00	0.00	0.00	0.00
01 01 01 2 8 0 0	MATERIALES Y SUMINISTROS PARA SEGURIDAD	900.00	-900.00	0.00	0.00	0.00	0.00
01 01 01 2 8 2 0	MATERIALES DE SEGURIDAD PÚBLICA	900.00	-900.00	0.00	0.00	0.00	0.00
01 01 01 2 8 2 1	MUNICIONES, ESPOLETAS, CARGAS, GRANADAS, CARTUCHOS Y BALAS.	900.00	-900.00	0.00	0.00	0.00	0.00
01 01 01 2 9 0 0	HERRAMIENTAS, REFACCIONES Y ACCESORIOS MENORES	1,296.26	-1,534.66	0.00	-238.40	765.00	0.00
01 01 01 2 9 4 0	REFACCIONES Y ACCESORIOS MENORES DE EQUIPO DE COMPUTO Y TECNOLOGÍAS DE LA INFORMACIÓN	0.00	-1,003.40	0.00	-1,003.40	0.00	0.00
01 01 01 2 9 4 1	REFACCIONES Y ACCESORIOS MENORES PARA EQUIPOS DE COMPUTO	0.00	-1,003.40	0.00	-1,003.40	0.00	0.00
01 01 01 2 9 6 0	REFACCIONES Y ACCESORIOS MENORES DE EQUIPO DE TRANSPORTE	0.00	765.00	0.00	765.00	765.00	0.00
01 01 01 2 9 6 1	REFACCIONES Y ACCESORIOS MENORES DE EQUIPO DE TRANSPORTE	0.00	765.00	0.00	765.00	765.00	0.00
01 01 01 2 9 9 0	REFACCIONES Y ACCESORIOS MENORES OTROS BIENES MUEBLES	1,296.26	-1,296.26	0.00	0.00	0.00	0.00
01 01 01 2 9 9 1	OTRAS REFACCIONES Y ACCESORIOS MENORES	1,296.26	-1,296.26	0.00	0.00	0.00	0.00
01 01 01 3 0 0 0	SERVICIOS GENERALES	1,005,739.76	1,810,705.41	0.00	2,816,445.17	2,499,332.08	0.00
01 01 01 3 1 0 0	SERVICIOS BÁSICOS	396,607.84	262,555.16	0.00	659,163.00	341,768.00	0.00
01 01 01 3 1 1 0	ENERGÍA ELÉCTRICA	388,431.84	257,999.16	0.00	646,431.00	329,036.00	0.00
01 01 01 3 1 1 1	ENERGÍA ELÉCTRICA DE OFICINAS ADMINISTRATIVAS	30,000.00	64,755.00	0.00	94,755.00	64,657.00	0.00
01 01 01 3 1 1 2	ENERGÍA ELÉCTRICA DE ALUMBRADO PÚBLICO	358,431.84	193,244.16	0.00	551,676.00	264,379.00	0.00
01 01 01 3 1 4 0	TELEFONÍA TRADICIONAL	8,176.00	4,556.00	0.00	12,732.00	12,732.00	0.00




**MUNICIPIO DE COQUIMATLAN, COL.**  
**Sistema Integral de Contabilidad Gubernamental**  
**ESTADO ANALITICO DEL EJERCICIO DEL PRESUPUESTO DE EGRESOS**

**DEL 1 DE DICIEMBRE AL 31 DE DICIEMBRE DE 2021**

Análisis por: Fuente de Financiamiento -- Objeto del Gasto

Clave Presupuestaria	Descripción	Apr	Dic-Dic	Ayr	Dic-Dic	DpC	Dic-Dic	Dev	Dic-Dic	Pag	Dic-Dic	SEje	Dic-Dic
FF-OF-RF-Cap-Con-PGen-PEsp													
01 01 01 3 1 4 1	SERVICIO TELEFÓNICO CONVENCIONAL	8,176.00		4,556.00		0.00		0.00	12,732.00		12,732.00		0.00
01 01 01 3 2 0 0	SERVICIOS DE ARRENDAMIENTO	21,197.61		-10,452.41		0.00		0.00	10,745.20		10,745.20		0.00
01 01 01 3 2 2 0	ARRENDAMIENTO DE EDIFICIOS	8,750.00		0.00		0.00		0.00	8,750.00		8,750.00		0.00
01 01 01 3 2 2 3	ARRENDAMIENTO DE EDIFICIOS PARA OFICINAS	8,750.00		0.00		0.00		0.00	8,750.00		8,750.00		0.00
01 01 01 3 2 9 0	OTROS ARRENDAMIENTOS	12,447.61		-10,452.41		0.00		0.00	1,995.20		1,995.20		0.00
01 01 01 3 2 9 1	ARRENDAMIENTO DE MUEBLES PARA EVENTOS INCLUYE MANTELERA, LOMAS Y CARPAS.	12,447.61		-10,452.41		0.00		0.00	1,995.20		1,995.20		0.00
01 01 01 3 3 0 0	SERVICIOS PROFESIONALES, CIENTIFICOS, TECNICOS Y OTROS SERVICIOS	200,295.42		-197,216.09		0.00		0.00	3,079.33		3,079.33		0.00
01 01 01 3 3 1 0	SERVICIOS LEGALES, DE CONTABILIDAD, AUDITORIA Y RELACIONADOS	200,295.42		-197,216.09		0.00		0.00	3,079.33		3,079.33		0.00
01 01 01 3 3 1 2	SERVICIOS DE CONTABILIDAD, AUDITORIA Y ASESORIA CONTABLE Y FISCAL.	200,295.42		-197,216.09		0.00		0.00	3,079.33		3,079.33		0.00
01 01 01 3 4 0 0	SERVICIOS FINANCIEROS, BANCARIOS Y COMERCIALES	92,316.00		-82,225.25		0.00		0.00	10,090.75		10,090.75		0.00
01 01 01 3 4 1 0	SERVICIOS FINANCIEROS Y BANCARIOS	2,316.00		7,774.75		0.00		0.00	10,090.75		10,090.75		0.00
01 01 01 3 4 1 1	COMISIONES BANCARIAS	2,200.00		7,890.75		0.00		0.00	10,090.75		10,090.75		0.00
01 01 01 3 4 1 6	COMISIONES BANCARIAS FORTAMUN	116.00		-116.00		0.00		0.00	0.00		0.00		0.00
01 01 01 3 4 5 0	SEGURO DE BIENES PATRIMONIALES	90,000.00		-90,000.00		0.00		0.00	0.00		0.00		0.00
01 01 01 3 4 5 1	PRIMAS DE SEGUROS CONTRA ROBOS, INCENDIOS Y DEMAS RIESGOS Y CONTINGENCIAS.	90,000.00		-90,000.00		0.00		0.00	0.00		0.00		0.00
01 01 01 3 5 0 0	SERVICIOS DE INSTALACION, REPARACION, MANTENIMIENTO Y CONSERVACION	125,443.08		97,389.60		0.00		0.00	222,832.68		217,699.68		0.00
01 01 01 3 5 1 0	CONSERVACIÓN Y MANTENIMIENTO MENOR DE INMUEBLES	72,000.00		51,019.50		0.00		0.00	123,019.50		117,886.50		0.00
01 01 01 3 5 1 1	CONSERVACIÓN Y MANTENIMIENTO MENOR DE EDIFICIOS	15,000.00		-9,231.50		0.00		0.00	5,768.50		9,705.50		0.00
01 01 01 3 5 1 3	CONSERVACIÓN Y MANTENIMIENTO MENOR DE AREAS VERDES	57,000.00		60,251.00		0.00		0.00	117,251.00		108,181.00		0.00
01 01 01 3 5 2 0	INSTALACIÓN, REPARACIÓN Y MANTENIMIENTO DE MOBILIARIO Y EQUIPO DE ADMINISTRACIÓN, EDUCACIONAL Y RECREATIVO	6,238.39		-6,238.39		0.00		0.00	0.00		0.00		0.00
01 01 01 3 5 2 1	MANTENIMIENTO DE MOBILIARIO Y EQUIPO DE ADMINISTRACIÓN INCLUYE SEGURO	6,238.39		-6,238.39		0.00		0.00	0.00		0.00		0.00
01 01 01 3 5 7 0	INSTALACIÓN, REPARACIÓN Y MANTENIMIENTO DE MAQUINARIA, OTROS EQUIPOS Y HERRAMIENTA	47,204.69		52,608.49		0.00		0.00	99,813.18		99,813.18		0.00
01 01 01 3 5 7 1	REPARACIÓN Y MANTENIMIENTO DE MAQUINARIA	10,000.00		-4,550.00		0.00		0.00	5,450.00		5,450.00		0.00
01 01 01 3 5 7 2	REPARACIÓN Y MANTENIMIENTO DE VEHÍCULOS	37,204.69		57,158.49		0.00		0.00	94,363.18		94,363.18		0.00




**MUNICIPIO DE COQUIMATLAN, COL.**  
**Sistema Integral de Contabilidad Gubernamental**  
**ESTADO ANALITICO DEL EJERCICIO DEL PRESUPUESTO DE EGRESOS**

**DEL 1 DE DICIEMBRE AL 31 DE DICIEMBRE DE 2021**

Análisis por: Fuente de Financiamiento -- Objeto del Gasto

Clave Presupuestaria	Descripción	Apr	Dic-Dic	AyR	Dic-Dic	DpC	Dic-Dic	Dev	Dic-Dic	Pag	Dic-Dic	SEje	Dic-Dic
FF-OF-RE-Cap-Con-PGen-PEsp													
01 01 01 3 6 0 0	SERVICIOS DE COMUNICACION SOCIAL Y PUBLICIDAD	6,833.89		-6,833.89		0.00		0.00		0.00		0.00	0.00
01 01 01 3 6 1 0	DIFUSIÓN POR RADIO, TELEVISIÓN Y OTROS MEDIOS DE MENSAJES SOBRE PROGRAMAS Y ACTIVIDADES GUBERNAMENTALES	6,833.89		-6,833.89		0.00		0.00		0.00		0.00	0.00
01 01 01 3 6 1 3	PUBLICACIÓN Y DIFUSIÓN MASIVA POR PRENSA DEL QUEHACER GUBERNAMENTAL	6,833.89		-6,833.89		0.00		0.00		0.00		0.00	0.00
01 01 01 3 7 0 0	SERVICIOS DE TRASLADO Y VIATICOS	0.00		407.89		0.00		407.89		407.89		407.89	0.00
01 01 01 3 7 4 0	AUTOTRANSPORTE	0.00		407.89		0.00		407.89		407.89		407.89	0.00
01 01 01 3 7 4 1	FLETES Y TRANSPORTES	0.00		407.89		0.00		407.89		407.89		407.89	0.00
01 01 01 3 8 0 0	SERVICIOS OFICIALES	160,069.21		-111,325.16		0.00		48,744.05		54,158.96		54,158.96	0.00
01 01 01 3 8 2 0	GASTOS DE ORDEN SOCIAL Y CULTURAL	150,069.21		-101,448.16		0.00		48,621.05		54,035.96		54,035.96	0.00
01 01 01 3 8 2 2	GASTOS POR CELEBRACIÓN DE ACTOS DE ORDEN SOCIAL	145,869.21		-98,316.84		0.00		47,552.37		52,967.28		52,967.28	0.00
01 01 01 3 8 2 3	GASTOS POR CELEBRACIÓN DE ACTOS DE ORDEN CULTURAL	4,200.00		-3,131.32		0.00		1,068.68		1,068.68		1,068.68	0.00
01 01 01 3 8 4 0	EXPOSICIONES	10,000.00		-9,877.00		0.00		123.00		123.00		123.00	0.00
01 01 01 3 8 4 1	INSTALACIÓN Y SOSTENIMIENTO DE EXPOSICIONES	10,000.00		-9,877.00		0.00		123.00		123.00		123.00	0.00
01 01 01 3 9 0 0	OTROS SERVICIOS GENERALES	2,976.71		1,858,405.56		0.00		1,861,382.27		1,861,382.27		1,861,382.27	0.00
01 01 01 3 9 9 0	OTROS SERVICIOS GENERALES	2,976.71		1,858,405.56		0.00		1,861,382.27		1,861,382.27		1,861,382.27	0.00
01 01 01 3 9 9 1	OTROS SERVICIOS GENERALES	2,976.71		1,858,405.56		0.00		1,861,382.27		1,861,382.27		1,861,382.27	0.00
01 01 01 4 0 0 0	TRANSFERENCIAS, ASIGNACIONES, SUBSIDIOS Y OTRAS AYUDAS	2,755,418.88		-675,426.97		0.00		2,079,991.91		2,099,991.91		2,099,991.91	0.00
01 01 01 4 2 0 0	TRANSFERENCIAS AL RESTO DEL SECTOR PUBLICO	583,333.37		737,961.56		0.00		1,321,294.93		1,321,294.93		1,321,294.93	0.00
01 01 01 4 2 4 0	TRANSFERENCIAS OTORGADAS A ENTIDADES FEDERATIVAS Y MUNICIPIOS	583,333.37		737,961.56		0.00		1,321,294.93		1,321,294.93		1,321,294.93	0.00
01 01 01 4 4 0 0	AYUDAS SOCIALES	50,524.52		20,126.48		0.00		70,651.00		70,651.00		70,651.00	0.00
01 01 01 4 4 1 0	AYUDAS SOCIALES A PERSONAS	34,800.00		18,251.00		0.00		53,051.00		53,051.00		53,051.00	0.00
01 01 01 4 4 7 0	AYUDAS SOCIALES A ENTIDADES DE INTERÉS PUBLICO	15,724.52		1,875.48		0.00		17,600.00		17,600.00		17,600.00	0.00
01 01 01 4 5 0 0	PENSIONES Y JUBILACIONES	2,121,560.99		-1,433,515.01		0.00		688,045.98		708,045.98		708,045.98	0.00
01 01 01 4 5 2 0	JUBILACIONES	2,121,560.99		-1,433,515.01		0.00		688,045.98		708,045.98		708,045.98	0.00
01 01 01 5 0 0 0	BIENES MUEBLES, INMUEBLES E INTANGIBLES	4,000.00		1,448,412.84		1,452,412.84		0.00		0.00		1,452,412.84	0.00
01 01 01 5 1 0 0	MOBILIARIO Y EQUIPO DE ADMINISTRACION	4,000.00		1,448,412.84		1,452,412.84		0.00		0.00		1,452,412.84	0.00
01 01 01 5 1 9 0	OTROS MOBILIARIOS Y EQUIPOS DE ADMINISTRACIÓN	4,000.00		1,448,412.84		1,452,412.84		0.00		0.00		1,452,412.84	0.00
01 01 01 9 0 0 0	DEUDA PUBLICA	115,873.77		-19,327.93		0.00		96,545.84		96,545.84		96,545.84	0.00
01 01 01 9 1 0 0	AMORTIZACION DE LA DEUDA PUBLICA	67,008.69		-5,494.91		0.00		61,513.78		61,513.78		61,513.78	0.00




**MUNICIPIO DE COQUIMATLAN, COL.**  
**Sistema Integral de Contabilidad Gubernamental**  
**ESTADO ANALITICO DEL EJERCICIO DEL PRESUPUESTO DE EGRESOS**

**DEL 1 DE DICIEMBRE AL 31 DE DICIEMBRE DE 2021**

Análisis por: Fuente de Financiamiento -- Objeto del Gasto

Clave Presupuestaria	Descripción	Apr	Dic-Dic	AVR	Dic-Dic	DpC	Dic-Dic	Dev	Dic-Dic	Pag	Dic-Dic	SEje	Dic-Dic
FF-OF-RF-Cap-Con-PGen-PEsp													
01 01 01 9 1 1 0	AMORTIZACIÓN DE LA DEUDA INTERNA CON INSTITUCIONES DE CRÉDITO	67,008.69		-5,494.91		0.00	61,513.78		61,513.78		61,513.78	0.00	0.00
01 01 01 9 1 1 3	PRESTAMO BANOBRAS CREDITO NO. 7178	37,264.88		5,955.03		0.00	43,219.91		43,219.91		43,219.91	0.00	0.00
01 01 01 9 1 1 4	PRESTAMO BANOBRAS CREDITO NO. 7211	29,743.81		-11,449.94		0.00	18,293.87		18,293.87		18,293.87	0.00	0.00
01 01 01 9 2 0 0	INTERESES DE LA DEUDA PUBLICA	20,148.77		14,883.29		0.00	35,032.06		35,032.06		35,032.06	0.00	0.00
01 01 01 9 2 1 0	INTERESES DE LA DEUDA INTERNA CON INSTITUCIONES DE CREDITO	20,148.77		14,883.29		0.00	35,032.06		35,032.06		35,032.06	0.00	0.00
01 01 01 9 9 0 0	ADEUDOS DE EJERCICIOS FISCALES ANTERIORES (ADEFAS)	28,716.31		-28,716.31		0.00	0.00		0.00		0.00	0.00	0.00
01 01 01 9 9 1 0	ADEFAS	28,716.31		-28,716.31		0.00	0.00		0.00		0.00	0.00	0.00
01 01 01 9 9 1 1	ADEFAS	28,716.31		-28,716.31		0.00	0.00		0.00		0.00	0.00	0.00
<b>02</b>	<b>ETIQUETADO</b>	<b>3,820,622.49</b>		<b>-1,472,638.33</b>		<b>-491,451.45</b>	<b>6,774,163.03</b>		<b>6,774,163.03</b>		<b>6,621,203.00</b>	<b>-4,426,178.87</b>	<b>0.00</b>
02 05	RECURSOS FEDERALES	3,820,622.49		-1,472,638.33		-491,451.45	6,774,163.03		6,774,163.03		6,621,203.00	-4,426,178.87	0.00
02 05 01	FONDO DE INFRAESTRUCTURA SOCIAL MUNICIPAL	1,000,000.00		-1,000,000.00		-492,883.10	4,427,610.52		4,427,610.52		4,427,610.52	-100.01	0.00
02 05 01 3 0 0 0	SERVICIOS GENERALES	0.00		-100.01		-100.01	0.00		0.00		0.00	-100.01	0.00
02 05 01 3 1 0 0	SERVICIOS BÁSICOS	0.00		-100.01		-100.01	0.00		0.00		0.00	-100.01	0.00
02 05 01 3 1 1 0	ENERGÍA ELÉCTRICA	0.00		-100.01		-100.01	0.00		0.00		0.00	-100.01	0.00
02 05 01 3 1 1 2	ENERGÍA ELÉCTRICA DE ALUMBRADO PÚBLICO	0.00		-100.01		-100.01	0.00		0.00		0.00	-100.01	0.00
02 05 01 5 0 0 0	BIENES MUEBLES, INMUEBLES E INTANGIBLES	0.00		-12,617.68		-3,197.99	281,262.96		281,262.96		281,262.96	-293,880.64	0.00
02 05 01 5 8 0 0	BIENES INMUEBLES	0.00		-12,617.68		-3,197.99	281,262.96		281,262.96		281,262.96	-293,880.64	0.00
02 05 01 5 8 2 0	VIVIENDAS	0.00		-9,600.23		-180.54	0.00		0.00		0.00	-9,600.23	0.00
02 05 01 5 8 2 2	VIVIENDAS EN ZONAS DE TOLERANCIA	0.00		-9,600.23		-180.54	0.00		0.00		0.00	-9,600.23	0.00
02 05 01 5 8 3 0	EDIFICIOS NO RESIDENCIALES	0.00		-3,017.45		-3,017.45	281,262.96		281,262.96		281,262.96	-284,280.41	0.00
02 05 01 5 8 3 6	UNIDADES DEPORTIVAS, PARQUES Y JARDINES	0.00		-3,017.45		-3,017.45	281,262.96		281,262.96		281,262.96	-284,280.41	0.00
02 05 01 6 0 0 0	INVERSION PUBLICA	1,000,000.00		-987,282.31		-489,585.10	4,146,347.56		4,146,347.56		4,146,347.56	-4,133,629.87	0.00
02 05 01 6 1 0 0	OBRA PUBLICA EN BIENES DE DOMINIO PUBLICO	1,000,000.00		-1,145,821.59		-365,945.75	996,663.92		996,663.92		996,663.92	-1,142,485.51	0.00
02 05 01 6 1 4 0	DIVISIÓN DE TERRENOS Y CONSTRUCCIÓN DE OBRAS DE URBANIZACIÓN	0.00		-138,093.27		-358,217.43	289,885.51		289,885.51		289,885.51	-427,978.78	0.00
02 05 01 6 1 4 5	CONSTRUCCION DE OBRAS DE ALUMBRADO PUBLICO	0.00		-137,634.76		-67,873.41	0.00		0.00		0.00	-137,634.76	0.00
02 05 01 6 1 4 7	CONSTRUCCION DE OTRAS OBRAS DE URBANIZACIÓN	0.00		-458.51		-290,344.02	289,885.51		289,885.51		289,885.51	-290,344.02	0.00
02 05 01 6 1 5 0	CONSTRUCCION DE VÍAS DE COMUNICACIÓN	0.00		-1,789.08		-1,789.08	0.00		0.00		0.00	-1,789.08	0.00
02 05 01 6 1 5 1	CONSTRUCCION DE CAMINOS RURALES	0.00		-1,789.08		-1,789.08	0.00		0.00		0.00	-1,789.08	0.00
02 05 01 6 1 7 0	INSTALACIONES Y EQUIPAMIENTO EN CONSTRUCCIONES	0.00		-5,939.24		-5,939.24	706,778.41		706,778.41		706,778.41	-712,717.65	0.00
02 05 01 6 1 7 15	CONSTRUCCION DE OBRAS DE DRENAJE Y ALCANTARILLADO	0.00		-1,865.80		-1,865.80	706,778.41		706,778.41		706,778.41	-708,644.21	0.00




**MUNICIPIO DE COQUIMATLAN, COL.**  
**Sistema Integral de Contabilidad Gubernamental**  
**ESTADO ANALITICO DEL EJERCICIO DEL PRESUPUESTO DE EGRESOS**

**DEL 1 DE DICIEMBRE AL 31 DE DICIEMBRE DE 2021**

Análisis por: Fuente de Financiamiento -- Objeto del Gasto

Clave Presupuestaria	Descripción	Apr Dic-Dic	Ayr Dic-Dic	DpC Dic-Dic	Dev Dic-Dic	Pag Dic-Dic	SEje Dic-Dic
FF-OF-RE-Cap-Con-PGen-PEsp							
02 05 01 6 1 7 17	CONSTRUCCIÓN DE OBRAS DE ALUMBRADO PÚBLICO	0.00	-4,073.44	-4,073.44	0.00	0.00	-4,073.44
02 05 01 6 1 9 0	TRABAJO DE ACABADOS EN EDIFICACIONES Y OTROS TRABAJOS ESPECIALIZADOS	1,000,000.00	-1,000,000.00	0.00	0.00	0.00	0.00
02 05 01 6 1 9 19	CONSTRUCCIÓN DE OTRAS OBRAS DE URBANIZACIÓN	1,000,000.00	-1,000,000.00	0.00	0.00	0.00	0.00
02 05 01 6 2 0 0	OBRA PÚBLICA EN BIENES PROPIOS	0.00	158,539.28	-123,639.35	3,149,683.64	3,149,683.64	-2,991,144.36
02 05 01 6 2 6 0	OTRAS CONSTRUCCIONES DE INGENIERÍA CIVIL U OBRA PESADA	0.00	0.00	-123,639.35	2,992,511.08	2,992,511.08	-2,992,511.08
02 05 01 6 2 6 1	OTRAS CONSTRUCCIONES EN PROCESO	0.00	0.00	-123,639.35	2,992,511.08	2,992,511.08	-2,992,511.08
02 05 01 6 2 7 0	INSTALACIONES Y EQUIPAMIENTO EN CONSTRUCCIONES	0.00	158,539.28	0.00	157,172.56	157,172.56	1,366.72
02 05 01 6 2 7 21	OTRAS CONSTRUCCIONES EN PROCESO	0.00	158,539.28	0.00	157,172.56	157,172.56	1,366.72
02 05 02 1 1 3 0	FONDO DE FORTALECIMIENTO SOCIAL MUNICIPAL	2,820,622.49	-472,638.33	1,431.65	2,346,552.51	2,193,592.48	1,431.65
02 05 02 1 1 3 3	SERVICIOS PERSONALES	2,625,237.56	-675,099.45	0.00	1,950,138.11	1,944,384.49	0.00
02 05 02 1 1 3 2 0	REMUNERACIONES AL PERSONAL DE CARACTER PERMANENTE	586,906.57	-18,221.45	0.00	568,685.12	568,685.12	0.00
02 05 02 1 1 3 0	SUELDOS BASE AL PERSONAL PERMANENTE	586,906.57	-18,221.45	0.00	568,685.12	568,685.12	0.00
02 05 02 1 1 3 1	SUELDO	556,406.57	-13,221.45	0.00	543,185.12	543,185.12	0.00
02 05 02 1 1 3 3	QUINQUENIOS	30,500.00	-5,000.00	0.00	25,500.00	25,500.00	0.00
02 05 02 1 3 0 0	REMUNERACIONES ADICIONALES Y ESPECIALES	1,970,631.07	-1,661,815.40	0.00	308,815.67	308,815.67	0.00
02 05 02 1 3 2 0	PRIMAS DE VACACIONES, DOMINICAL Y GRATIFICACIÓN DE FIN DE AÑO	1,951,057.07	-1,655,355.62	0.00	295,701.45	295,701.45	0.00
02 05 02 1 3 2 1	PRIMA VACACIONAL	60,000.00	-57,058.94	0.00	2,941.06	2,941.06	0.00
02 05 02 1 3 2 5	AGUINALDO	1,831,057.07	-1,642,278.39	0.00	188,778.68	188,778.68	0.00
02 05 02 1 3 2 6	CANASTA NAVIDEÑA	0.00	5,415.78	0.00	5,415.78	5,415.78	0.00
02 05 02 1 3 2 7	CUESTA ENERO	0.00	43,565.93	0.00	43,565.93	43,565.93	0.00
02 05 02 1 3 2 10	BONO DIA DEL POLICIA	60,000.00	-5,000.00	0.00	55,000.00	55,000.00	0.00
02 05 02 1 3 4 0	COMPENSACIONES	19,574.00	-6,459.78	0.00	13,114.22	13,114.22	0.00
02 05 02 1 3 4 1	COMPENSACIONES	19,574.00	-6,459.78	0.00	13,114.22	13,114.22	0.00
02 05 02 1 4 0 0	SEGURIDAD SOCIAL	0.00	1,023,004.23	0.00	1,023,004.23	1,017,250.61	0.00
02 05 02 1 4 1 0	APORTACIONES DE SEGURIDAD SOCIAL	0.00	1,023,004.23	0.00	1,023,004.23	1,017,250.61	0.00
02 05 02 1 4 1 1	CUOTAS AL IMSS	0.00	1,023,004.23	0.00	1,023,004.23	1,017,250.61	0.00
02 05 02 1 5 0 0	OTRAS PRESTACIONES SOCIALES Y ECONOMICAS	67,699.92	-18,066.83	0.00	49,633.09	49,633.09	0.00
02 05 02 1 5 4 0	PRESTACIONES CONTRACTUALES	67,699.92	-18,066.83	0.00	49,633.09	49,633.09	0.00
02 05 02 1 5 4 35	BONO DIA DEL PADRE	0.00	0.00	0.00	0.00	0.00	0.00
02 05 02 1 5 4 46	CANASTA BÁSICA	67,699.92	-18,066.83	0.00	49,633.09	49,633.09	0.00
02 05 02 2 0 0 0	MATERIALES Y SUMINISTROS	92,336.77	28,501.59	-228.36	121,066.72	156,206.70	-228.36



**MUNICIPIO DE COQUIMATLAN, COL.**  
**Sistema Integral de Contabilidad Gubernamental**  
**ESTADO ANALITICO DEL EJERCICIO DEL PRESUPUESTO DE EGRESOS**

**DEL 1 DE DICIEMBRE AL 31 DE DICIEMBRE DE 2021**

Análisis por: Fuente de Financiamiento -- Objeto del Gasto

Clave Presupuestaria	Descripción	Apr	Dic-Dic	Ayr	Dic-Dic	DpC	Dic-Dic	Dev	Dic-Dic	Pag	Dic-Dic	SEje	Dic-Dic		
FF-Of-RF-Cap-Con-PGen-PEsp															
02 05 02 2 1 0 0	MATERIALES DE ADMINISTRACION, EMISION DE DOCUMENTOS Y ARTICULOS OFICIALES		1,148.40		-116.16		-228.36		1,260.60		1,260.60		-228.36		
02 05 02 2 1 1 0	MATERIALES, ÚTILES Y EQUIPOS MENORES DE OFICINA		1,148.40		-116.16		-228.36		1,260.60		1,260.60		-228.36		
02 05 02 2 1 1 1	MATERIAL Y ÚTILES DE OFICINA		1,148.40		-116.16		-228.36		1,260.60		1,260.60		-228.36		
02 05 02 2 1 1 6	EQUIPOS MENORES DE OFICINA		0.00		0.00		0.00		0.00		0.00		0.00		
02 05 02 2 6 0 0	COMBUSTIBLES, LUBRICANTES Y ADITIVOS		91,188.37		20,329.75		0.00		111,518.12		146,658.10		0.00		
02 05 02 2 6 1 0	COMBUSTIBLES, LUBRICANTES Y ADITIVOS		91,188.37		20,329.75		0.00		111,518.12		146,658.10		0.00		
02 05 02 2 6 1 1	GASOLINA		91,188.37		20,329.75		0.00		111,518.12		146,658.10		0.00		
02 05 02 2 8 0 0	MATERIALES Y SUMINISTROS PARA SEGURIDAD		0.00		8,288.00		0.00		8,288.00		8,288.00		0.00		
02 05 02 2 8 2 0	MATERIALES DE SEGURIDAD PÚBLICA		0.00		8,288.00		0.00		8,288.00		8,288.00		0.00		
02 05 02 2 8 2 2	OTROS MATERIALES DE SEGURIDAD PÚBLICA		0.00		8,288.00		0.00		8,288.00		8,288.00		0.00		
02 05 02 3 0 0 0	SERVICIOS GENERALES		103,048.16		173,959.53		1,660.01		275,347.68		93,001.29		1,660.01		
02 05 02 3 1 0 0	SERVICIOS BÁSICOS		27,978.16		178,320.94		0.00		206,299.10		34,833.71		0.00		
02 05 02 3 1 1 0	ENERGÍA ELÉCTRICA		0.00		176,358.00		0.00		176,358.00		0.00		0.00		
02 05 02 3 1 1 2	ENERGÍA ELÉCTRICA DE ALUMBRADO PÚBLICO		0.00		176,358.00		0.00		176,358.00		0.00		0.00		
02 05 02 3 1 4 0	TELEFONÍA TRADICIONAL		6,176.12		872.88		0.00		7,049.00		11,941.61		0.00		
02 05 02 3 1 4 1	SERVICIO TELEFÓNICO CONVENCIONAL		6,176.12		872.88		0.00		7,049.00		11,941.61		0.00		
02 05 02 3 1 7 0	SERVICIOS DE ACCESO A INTERNET REDES Y PROCESAMIENTO DE INFORMACIÓN		21,802.04		1,090.06		0.00		22,892.10		22,892.10		0.00		
02 05 02 3 1 7 5	MANEJO Y ADMINISTRACIÓN DE SERVIDORES		21,802.04		1,090.06		0.00		22,892.10		22,892.10		0.00		
02 05 02 3 5 0 0	SERVICIOS DE INSTALACION, REPARACION, MANTENIMIENTO Y CONSERVACION		75,070.00		-60,152.52		0.00		14,917.48		15,845.48		0.00		
02 05 02 3 5 7 0	INSTALACION, REPARACION Y MANTENIMIENTO DE MAQUINARIA, OTROS EQUIPOS Y HERRAMIENTA		75,070.00		-60,152.52		0.00		14,917.48		15,845.48		0.00		
02 05 02 3 5 7 2	REPARACION Y MANTENIMIENTO DE VEHICULOS		75,070.00		-60,152.52		0.00		14,917.48		15,845.48		0.00		
02 05 02 3 8 0 0	SERVICIOS OFICIALES		0.00		10,027.00		0.90		10,026.10		10,026.10		0.90		
02 05 02 3 8 2 0	GASTOS DE ORDEN SOCIAL Y CULTURAL		0.00		10,027.00		0.90		10,026.10		10,026.10		0.90		
02 05 02 3 8 2 3	GASTOS POR CELEBRACION DE ACTOS DE ORDEN CULTURAL		0.00		10,027.00		0.90		10,026.10		10,026.10		0.90		
02 05 02 3 9 0 0	OTROS SERVICIOS GENERALES		0.00		45,764.11		1,659.11		44,105.00		32,296.00		1,659.11		
02 05 02 3 9 9 0	OTROS SERVICIOS GENERALES		0.00		45,764.11		1,659.11		44,105.00		32,296.00		1,659.11		
02 05 02 3 9 9 1	OTROS SERVICIOS GENERALES		0.00		45,764.11		1,659.11		44,105.00		32,296.00		1,659.11		
<b>TOTAL DEL GASTO:</b>										<b>19,241,124.97</b>	<b>-4,389,505.61</b>	<b>960,961.39</b>	<b>17,825,385.39</b>	<b>15,939,462.57</b>	<b>-2,973,766.03</b>